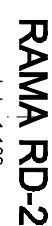
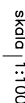
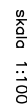


skala 1:100



skala 1:100



POŁĄCZENIA ELEMENTÓW DREWNIANYCH PRZEKŁADAJĄCICH SIĘ WYKONĄĆ JAKO CIĘŚLISKIEMIE, ZŁOŻENIE Z ZASADAMI SZTUKI BUDOWLANEJ
POŁĄCZENIE ELEMENTÓW DREWNIANYCH PO DŁUGOSI WYKONĄĆ ZŁOŻENIE Z ZASADAMI SZTUKI BUDOWLANEJ
POŁĄCZENIE ELEMENTÓW DREWNIANYCH WZDŁUŻNIE WYKONĄĆ ZŁOŻENIE Z ZASADAMI SZTUKI BUDOWLANEJ
WYSTĄPIENIE POŁĄCZENIA SPRĄBIONE ELEMENTÓW DREWNIANYCH WYKONĄĆ SZRUBAMI M12 KL. 5,8
(SZRUB I PODKŁADKI OCNOWANE)
POWIERZCHNIE, DREWNIANE ELEMENTY RAM W/G RYS. SZCZEGÓŁOWYCH
POZIOM BŁOZY WYKONĄĆ WZDŁUŻNIE WYKONĄĆ JAKO CIĘŚLISKIEMIE, ARCHYTEKTURA
POŁĄCZENIA ELEMENTÓW DREWNIANYCH PRZEKŁADAJĄCICH SIĘ WYKONĄĆ JAKO CIĘŚLISKIEMIE.

DREWNO KLASY C24

